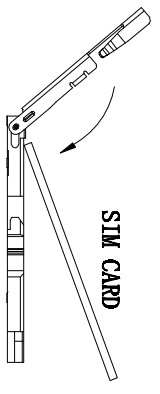
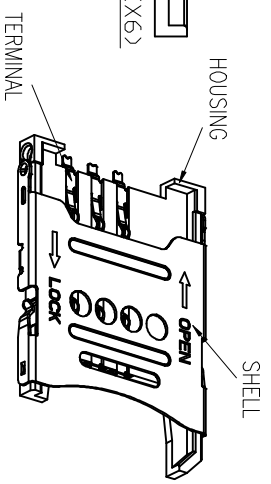
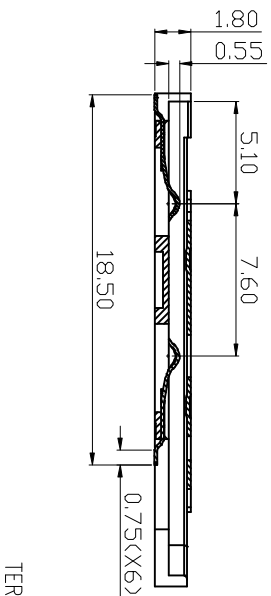


RECOMMENDED PCB LAYOUT
TOLERANCE: ±0.05

NOTES:

1. MATERIAL:
 - 1.1. HOUSING: HI-TEMP PLASTIC, U94V-0, BLACK
 - 1.2. TERMINAL: COPPER ALLOY, T=0.15mm
 - 1.3 SHELL: STAINLESS STEEL, T=0.20mm
2. FINISH:
 - 2.1 TERMINAL: PLATING Au ON THE CONTACT AREA, MATTE TIN ON THE SOLDER TAILS.
3. PACKING: TAPE&REEL



PUSH THE SHELL

FINISH

深圳市鑫南天科技有限公司

零件名称 TITLE	零件料号 PART NO.	6PIN SIM CARD H1.8 插盘式(不带耳扣)
第一公差 GENERAL TOLERANCE	比例 SCALE	第三角画法 THIRD ANGLE PROJECTION METHOD
X ± 0.25	X' ± 3	Φ
X.X ± 0.20	X.X' ± T	▽
X.XX ± 0.15	X.XX' ± 0.5	
X.XXX ± 0.10		
出图日期 PLOT DATE	批准 APPROVED BY	单位 UNIT
2012年	JEFF	mm
制图 DRAWN BY	检查 CHECKED BY	数量 SHEET
1月10日	tanxl	1 OF 1
		制图 DRAWN BY
		COSMOS

变更单号 ECN NO.	变更描述 DESCRIPTION	审批 APPROVA BY	日期 REV	图号 DRWG NO.	零件名称 TITLE	零件料号 PART NO.
A	新发行				6PIN SIM CARD H1.8	XNT-6150006-18F
??	变更描述	审批	日期	图号	插盘式(不带耳扣)	
REV	DESCRIPTION	APPROVA BY	REV	DRWG NO.		

F

E

D

C

B

A

1

2

3

4

5

6

7

8

F

E

D

C

B

A

1

2

3

4

5

6

7

8